

# 1~5 月经济运行简析

5 月份，全县经济运行呈现平稳增长的发展态势，经济运行总体平稳向好，主要经济指标平稳增长。1-5 月份，规模以上工业增加值、社会消费品零售总额等主要经济指标呈现稳定增长态势。

## 一、工业经济稳步增长

5 月末，全县在库规模以上工业企业 123 家。1-5 月，全县规模以上工业增加值同比增长 6.1%。

## 二、固定资产投资降幅收窄，房地产市场持续下滑

1-5 月，全县固定资产投资总额同比下降 4.0%，比 1-4 月降幅收窄 4.4 个百分点。其中，工业投资同比下降 13.0%；房地产开发投资同比下降 29.9%。

1-5 月，全县商品房销售面积同比下降 50.7%。

### **三、消费市场稳中有进**

1-5 月，全县社会消费品零售总额 203510 万元，同比增长 4.7%。5 月末，限额以上批发和零售业单位 24 个；限额以上住宿和餐饮业单位 30 个。

### **四、财税收入稳步提升**

1-5 月，全县一般财政预算收入 76035 万元，同比增长 124.7%。1-5 月，全县一般公共预算支出 270405 万元，同比增长 38.7%。

1-5 月，全县总税收 48540 万元，同比增长 5.2%。

### **五、金融信贷低位运行**


5 月末，全县金融系统存款余额 200.94 亿元，同比增长 0.8%；金融系统贷款余额 257.19 亿元，

同比增长 0.7%。

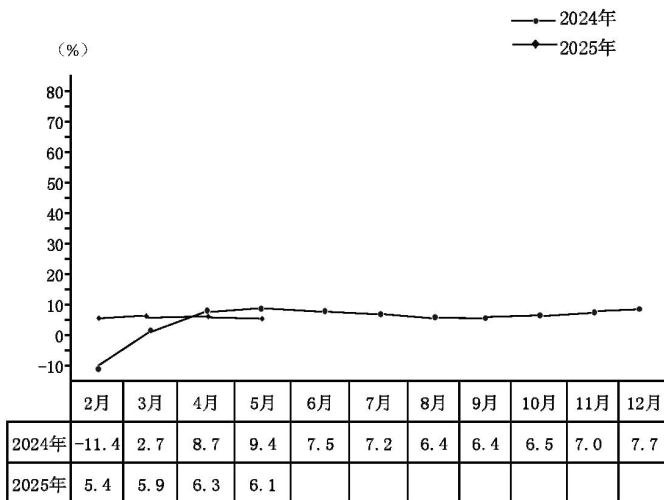
## 六、实际利用外资有所下降

1-5 月，全县实际利用外资 2996 万元，同比下降 8.7%。

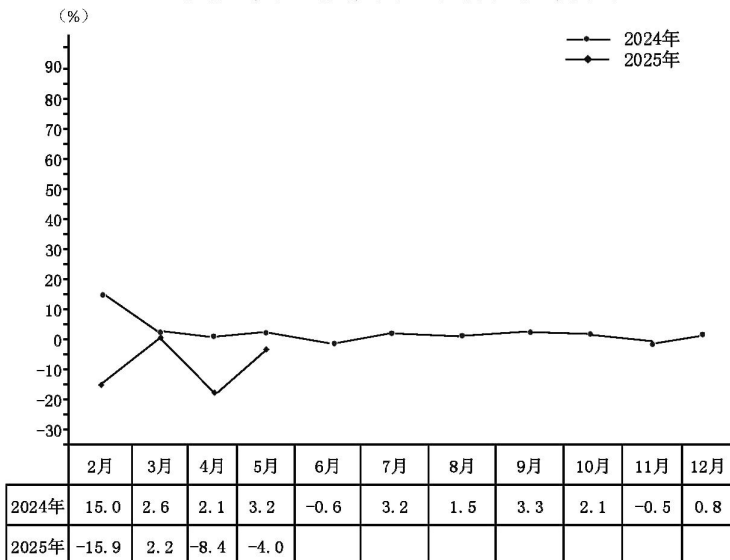
## 地区生产总值（GDP）累计增长走势图



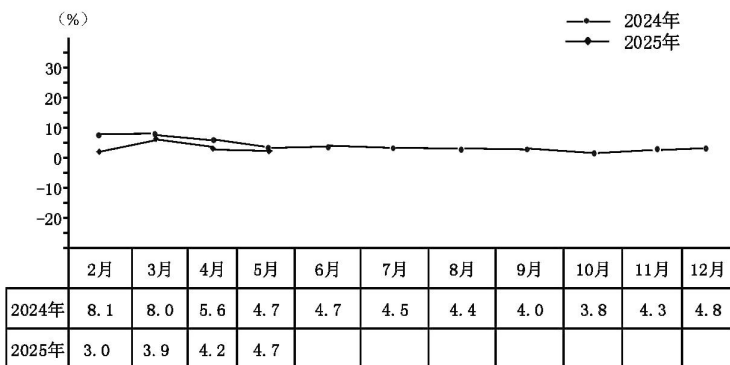
## 规模以上工业增加值累计增长走势图



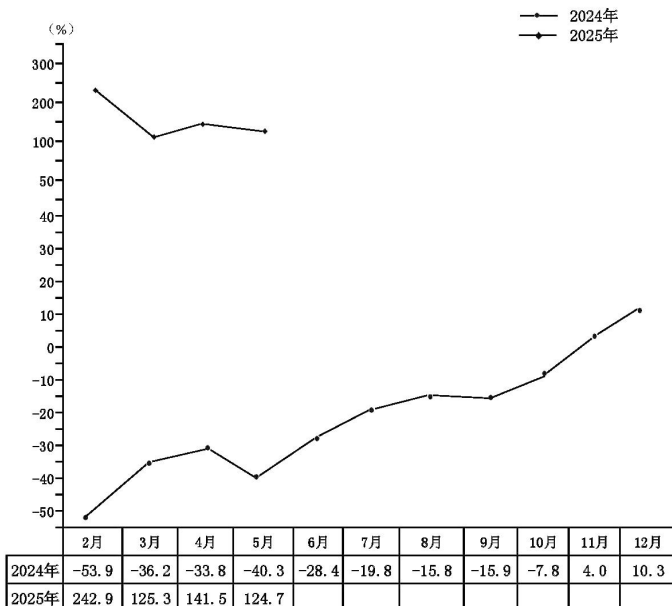
### 固定资产投资累计增长走势图



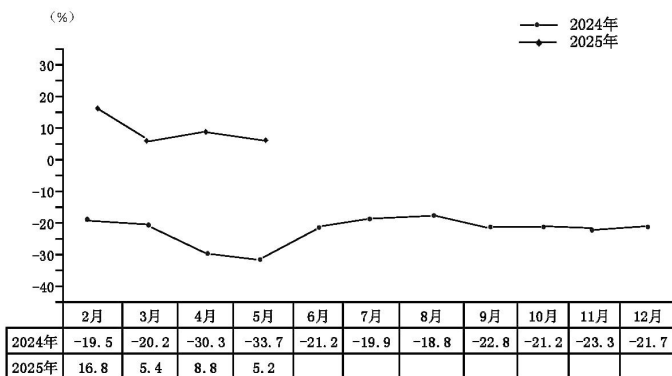
### 社会消费品零售总额累计增长走势图



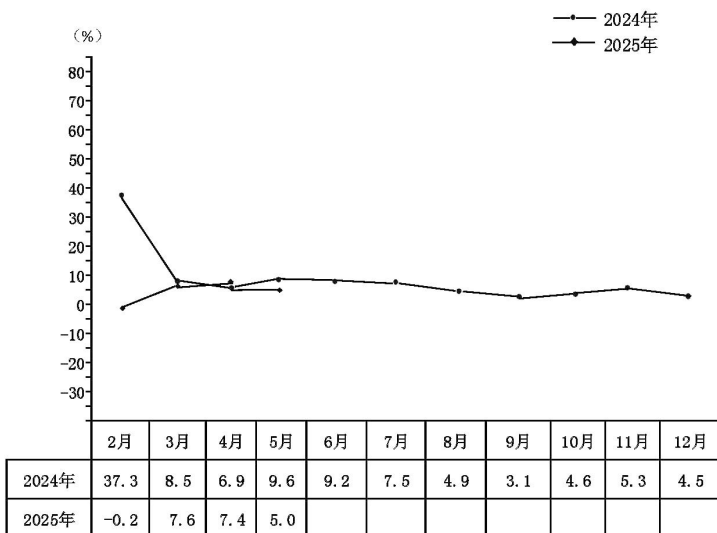
### 地方一般公共预算收入累计增长走势图



### 税收收入累计增长走势图



### 工业用电量累计增长走势图



# 国民经济主要指标

指 标	计 算 单 位	1-3 月	同 比 ± %
<b>一、地区生产总值</b>			
生产总值	万 元	450115	6.1
第一产业	万 元	61642	6.1
第二产业	万 元	178153	6.4
建筑业	万 元	45510	9.4
第三产业	万 元	210320	6.0
<b>二、农业</b>			
农业总产值	万 元	103941	6.1
<b>三、工业</b>			
全社会工业总产值	万元	—	—
全社会工业增加值	万元	—	—
规模以下工业产值	万元	—	—

注：本表绝对数按现行价计算，增长速度按可比价计算。

# 国民经济主要指标

指 标	计 算 单 位	1-5 月	同 比 ± %
规模以上工业产值	万 元	—	—
规模以上工业增加值	万 元	—	6.1
规模以上工业主要产品产量	计 算 单 位	1-5 月	上 年 同 期
1、企业用电量	万千瓦时	42917	43491
2、饲料	吨	171326	163178
3、发电量	万千瓦时	22739	22822
4、锂离子电池	千瓦时	39050	40350
5、电子计算机整机	台	10733	9468
6、纸制品	吨	10347	9636
7、塑料制品	吨	4349	5305
8、水泥	万吨	17.97	16.84
9、硅酸盐水泥熟料	万吨	4.55	3.96
10、商品混凝土	立方米	251703	416256
11、陶质砖	万平方米	724.59	726.74
12、平板玻璃	重量箱	4231931	4185493
13、钢材	吨	303207	276211

# 国民经济主要指标

指 标	计 算 单 位	1-5 月	上 年 同 期	同 比 ± %
<b>四、固定资产投资</b>				
总计	万 元	—	—	-4.0
其中：房地产	万 元	—	—	-29.9
工业投资	万 元	—	—	-13.0
<b>五、财税</b>				
地方一般公共预算收入	万 元	76035	—	124.7
地方一般公共预算支出	万 元	270405	—	38.7
税收收入	万 元	48540	—	5.2
指 标	计 算 单 位	5 月末	上 年 同 期	同 比 ± %
<b>六、银行信贷</b>				
金融系统存款余额	亿 元	200.94	—	0.8
其中：住户存款	亿 元	—	—	—
金额系统贷款	亿 元	257.19	—	0.7

# 国民经济主要指标

指 标	计 算 单 位	1-5 月	上 年 同 期	同 比 ±%
<b>七、市场</b>				
社会消费品零售总额	万 元	<b>203510</b>	—	<b>4.7</b>
其中：批发业	万 元	—	—	—
零售业	万 元	—	—	—
住宿和餐饮业	万 元	—	—	—
<b>八、外经外贸</b>				
合同利用外资	万元	—	—	—
实际利用外资	万元	<b>2996</b>	—	<b>-8.7</b>
外贸出口总值	亿元	—	—	—
外贸进口总值	亿元	—	—	—
<b>九、用电</b>				
全县用电量	万 度	<b>79521</b>	—	<b>7.6</b>
工业用电量	万 度	<b>44140</b>	—	<b>5.0</b>
<b>十、旅游</b>				
接待人数	万人次	—	—	—
旅游收入	万 元	—	—	—

## 全市各县区主要经济指标比较

县区指标		源城	东源	和平	龙川	紫金	连平
地区生产总值 (万元)	绝对数	769328	450115	333013	455898	357294	224679
	增幅%	4.3	6.1	3.0	4.5	5.0	7.0
财政收入 (万元)	绝对数	26512	76035	21334	36198	23128	22714
	增幅%	2.0	124.7	33.4	5.5	-31.0	3.7
税 收 (万元)	绝对数	156216	48540	18997	40290	38421	31282
	增幅%	-1.5	5.2	4.3	2.8	-0.3	22.1
实际利用 外资 (万元)	绝对数	648	2996		77	198	2765
	增幅%	-33.7	-8.7		-83.6	-44.7	29.9
工业用 电量 (万度)	绝对数	12619	44140	12167	26094	105475	36855
	增幅%	1.4	5.0	28.8	3.6	79.3	2.3