

1~6 月经济运行简析

根据河源市地区生产总值统一核算结果，2025年上半年全县地区生产总值为 892651 万元，同比增长 6.2%。其中，第一产业增加值为 156152 万元，同比增长 8.8%；第二产业增加值为 334775 万元，同比增长 5.5%；第三产业增加值为 401724 万元，同比增长 5.7%。

一、农业经济增势良好

1-6 月，全县完成农林牧渔业总产值 251432 万元，同比增长 9.1%。

二、工业经济平稳增长

6 月末，全县在库规模以上工业企业 123 家。1-6 月，全县规模以上工业增加值同比增长 5.8%。

三、建筑业较快增长

1-6 月，全县完成建筑业总产值同比增长 13.7%；建筑业增加值 78482 万元，同比增长 1.3%。

四、固定资产投资低位运行，房地产市场持续下滑

1-6月全县固定资产投资总额同比下降7.9%。其中，工业投资同比下降20.9%，房地产投资同比下降33.4%。

1-6月，全县商品房销售面积同比下降52.4%。

五、消费市场持续回暖

1-6月，全县社会消费品零售总额246894万元，同比增长5.1%。6月末，限额以上批发和零售业单位24个；限额以上住宿和餐饮业单位30个。

六、财政收入较快增长

1-6月，全县一般财政预算收入84455万元，同比增长67.5%。1-6月，全县一般公共预算支出312298万元，同比增长12.3%。

1-6月，全县总税收66202万元，同比增长8.7%。

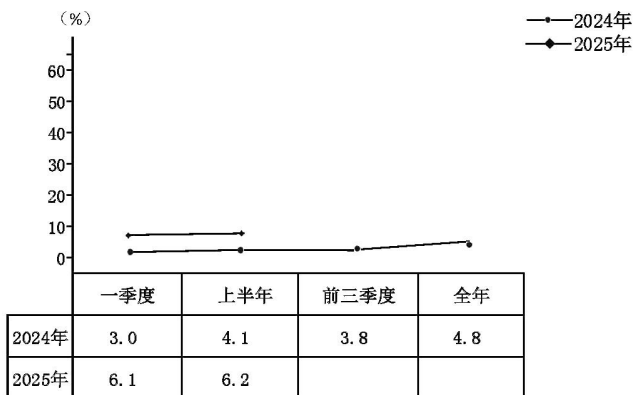
七、金融信贷运行稳健

6月末，全县金融系统存款余额203.93亿元，同比增长1.3%；金融系统贷款余额258.87亿元，同比增长1.0%。

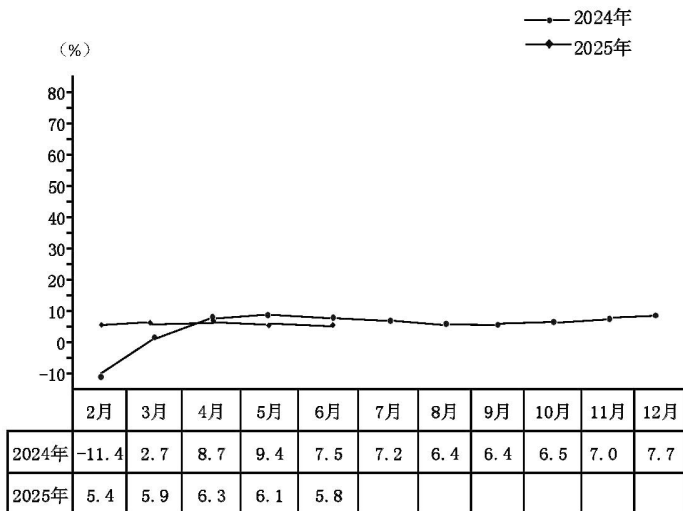
八、实际利用外资扭负为正

1-6 月，全县实际利用外资 3536 万元，同比增长 7.8%。

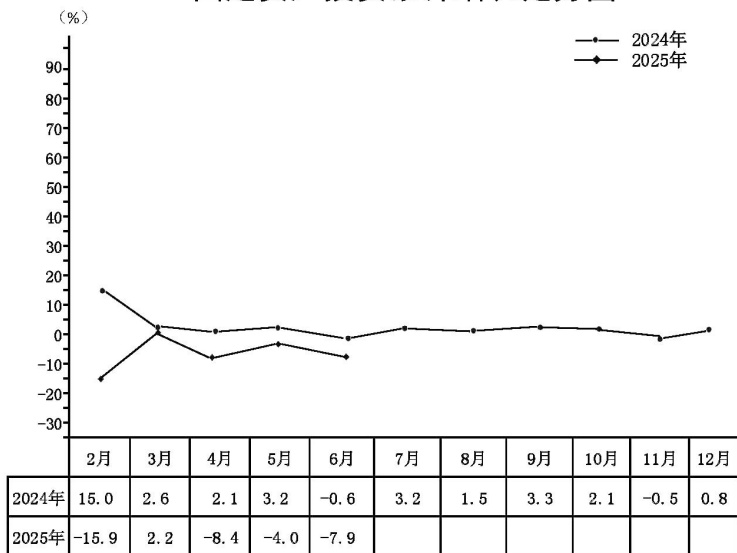
地区生产总值（GDP）累计增长走势图



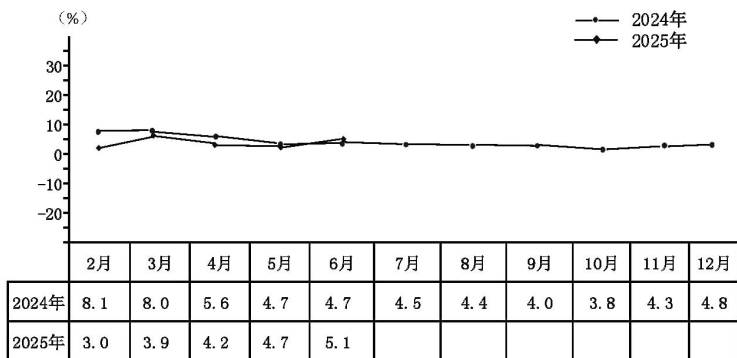
规模以上工业增加值累计增长走势图



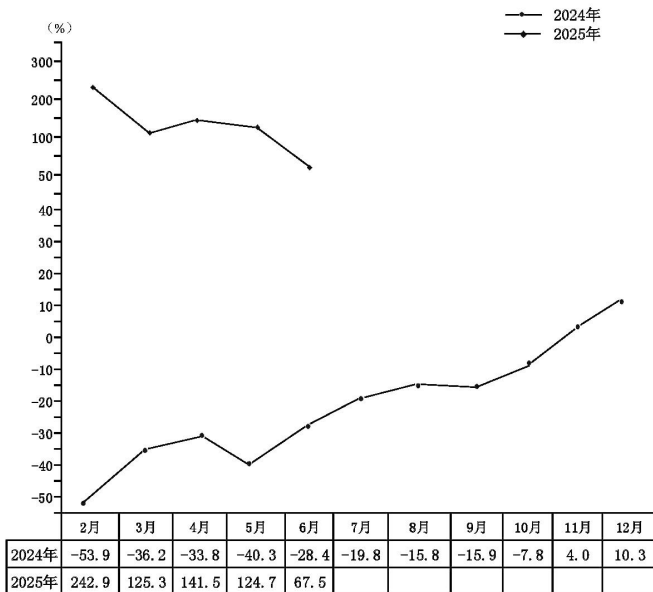
固定资产投资累计增长走势图



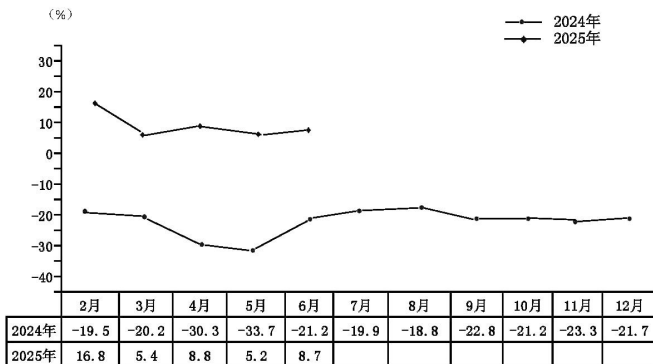
社会消费品零售总额累计增长走势图



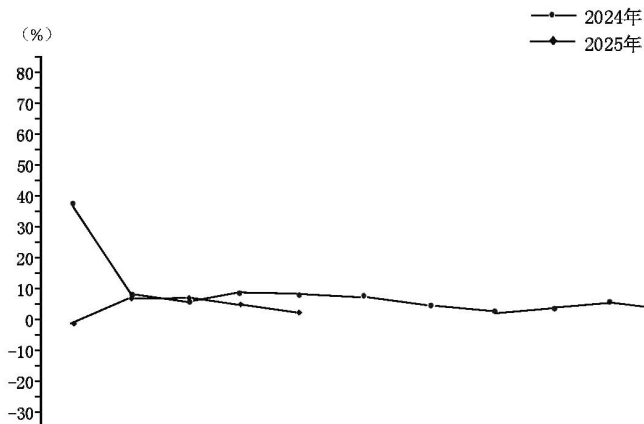
地方一般公共预算收入累计增长走势图



税收收入累计增长走势图



工业用电量累计增长走势图



	2月	3月	4月	5月	6月	7月	8月	9月	10月	11月	12月
2024年	37.3	8.5	6.9	9.6	9.2	7.5	4.9	3.1	4.6	5.3	4.5
2025年	-0.2	7.6	7.4	5.0	2.7						

国民经济主要指标

指 标	计 算 单 位	1-6 月	同 比 ± %
一、地区生产总值			
生产总值	万 元	892651	6.2
第一产业	万 元	156152	8.8
第二产业	万 元	334775	5.5
建筑业	万 元	78482	1.3
第三产业	万 元	401724	5.7
二、农业			
农业总产值	万 元	251432	9.1
三、工业			
全社会工业总产值	万元	—	—
全社会工业增加值	万元	—	—
规模以下工业产值	万元	—	—

注：本表绝对数按现行价计算，增长速度按可比价计算。

国民经济主要指标

指 标	计 算 单 位	1-6 月	同 比 ± %
规模以上工业产值	万 元	—	—
规模以上工业增加值	万 元	—	5.8
规模以上工业主要产品产量	计 算 单 位	1-6 月	上 年 同 期
1、企业用电量	万千瓦时	50475	52333
2、饲料	吨	203834	193033
3、发电量	万千瓦时	29772	31533
4、锂离子电池	千瓦时	50983	47357
5、电子计算机整机	台	11320	10439
6、纸制品	吨	12505	12200
7、塑料制品	吨	5378	6187
8、水泥	万吨	20.61	19.19
9、硅酸盐水泥熟料	万吨	4.55	5.42
10、商品混凝土	立方米	294777	472081
11、陶质砖	万平方米	927.21	940.19
12、平板玻璃	重量箱	5124213	5016584
13、钢材	吨	351718	337418

国民经济主要指标

指 标	计 算 单 位	1-6 月	上 年 同 期	同 比 ± %
四、固定资产投资				
总计	万 元	—	—	-7.9
其中：房地产	万 元	—	—	-33.4
工业投资	万 元	—	—	-20.9
五、财税				
地方一般公共预算收入	万 元	84455	—	67.5
地方一般公共预算支出	万 元	312298	—	12.3
税收收入	万 元	66202	—	8.7
指 标	计 算 单 位	6 月末	上 年 同 期	同 比 ± %
六、银行信贷				
金融系统存款余额	亿 元	203.93	—	1.3
其中：住户存款	亿 元	—	—	—
金额系统贷款	亿 元	258.87	—	1.0

国民经济主要指标

指 标	计 算 单 位	1-6 月	上 年 同 期	同 比 ±%
七、市场				
社会消费品零售总额	万 元	246894	—	5.1
其中：批发业	万 元	—	—	—
零售业	万 元	—	—	—
住宿和餐饮业	万 元	—	—	—
八、外经外贸				
合同利用外资	万元	—	—	—
实际利用外资	万元	—	—	—
外贸出口总值	亿元	—	—	—
外贸进口总值	亿元	—	—	—
九、用电				
全县用电量	万 度	97238	—	6.2
工业用电量	万 度	53328	—	2.7
十、旅游				
接待人数	万人次	—	—	—
旅游收入	万 元	—	—	—

全市各县区主要经济指标比较

县区指标		源城	东源	和平	龙川	紫金	连平
地区生产总值 (万元)	绝对数	1594959	892651	684772	893590	774296	535560
	增幅%	4.8	6.2	5.8	3.2	4.8	5.7
财政收入 (万元)	绝对数	49149	84455	30993	50475	46031	36095
	增幅%	5.8	67.5	10.8	4.9	12.8	3.3
税 收 (万元)	绝对数	180219	66202	23677	49389	48786	36710
	增幅%	-1.1	8.7	9.5	1.4	2.8	19.3
实际利用 外资 (万元)	绝对数	726	3536		117	198	2765
	增幅%	-25.7	7.8		-76.3	-44.7	29.9
工业用 电量 (万度)	绝对数	17299	53328	13714	33358	126618	43308
	增幅%	9.9	2.7	11.8	2.2	70.9	2.2